



# JÕGEVAMAA LOGO JA GRAAFILISED KUJUNDUSELEMENDID

Soovituslik kasutusjuhend koos lisadega

(lk 1-15)



# JÕGEVAMAA logo\*

1. **JÕGEVAMAA värviline logo** (EST) koosneb logomärgist ja logokirjast. Logokirja kasutatakse alati koos logomärgiga (joonis 1).

Logol on kujutatud **Jõgevamaa kolme piirkonda:**

- Põltsamaa piirkond (keskus Põltsamaa linn)
- Jõgeva piirkond (keskus Jõgeva linn) ja Vooremaa
- Mustvee piirkond (keskus Mustvee linn)



Joonis 1. Jõgevamaa värviline logo

## 2. **JÕGEVAMAA ühevärviline logo** (EST)

JÕGEVAMAA logo on soovitatav kasutada värvilisena.

Kui kujunduslikult jääb ilusam ühevärviline logo, siis kasutatakse ühevärvilist logo (joonis 2).



Joonis 2. Jõgevamaa ühevärviline logo

\*Kõik logofailid (värviline ja must-valge variant) on digitaalsel kujul lisas (\*.pdf, \*.eps, \*.jpg)

## JÕGEVAMAA logo\*

### 3. JÕGEVAMAA värviline logo (ENG)



### 4. JÕGEVAMAA ühevärviline logo (ENG)

















\*Kõik logofailid (värviline ja must-valge variant) on digitaalsel kujul lisas (\*.pdf, \*.eps, \*.jpg)

# JÕGEVAMAA logo

## 3. JÕGEVAMAA logo värvid



	CMYK	RGB	Hex	Pantone	
	C-0 M-0 Y-0 K-80	R 43 G 42 B 41	#2B2A29	Pantone 425 C	
	C-17 M-11 Y-22 K-0	R 220 G 219 B 204	#DCDBCC	Pantone 5595 C	
	C-0 M-79 Y-63 K-0	R 234 G 87 B 84	#EA5754	Pantone Red 032 C	
	C-50 M-7 Y-100 K-35	R 111 G 139 B 39	#6F8B27	Pantone 7495 C	
	C-40 M-79 Y-100 K-0	R 176 G 203 B 31	#B0CB1F	Pantone 382 C	
	C-100 M-20 Y-0 K-0	R 0 G 141 B 210	#008DD2	Pantone 639 C	
	C-40 M-0 Y-0 K-0	R 162 G 217 B 247	#A2D9F7	Pantone 2905 C	

## 4. JÕGEVAMAA logo minimaalne suurus

Logo suurendamisel ja vähendamisel peavad logo omavahelised proportsioonid jääma samaks.

Logo vähendamisel tuõleb jälgida,

et kiri „Jõgevamaa” jääks loetav

Soovitav minimaalne suurus on joonisel 3.



Joonis 3. Logo minimaalne soovituslik suurus

5. JÕGEVAMAA logo ümber oleva tühja ala soovituslik suurus on ära näidatud joonisel 4



Joonis 4. Logo ümber olev vaba ruum

## Graafika Jõgevamaa logo juurde\*

Soovi korral saab kasutada Jõgevamaa logo koos graafiliste joonistustega. Joonistuste visuaalne dünaamika järgib Jõgevamaa logos kasutatud joone graafikat – Vooremaale iseloomulikku lainelist joont.

Graafilistel joonistustel kujutatakse Jõgevamaa kolme piirkonda:

### 1. Põltsamaa piirkond:

joonistatud sümbolid: Põltsamaa loss. Põltsamaa jõgi, Roosiaed, Wpark, Puurmani loss

### 2. Jõgeva piirkond.

joonistatud sümbolid: Endla maastikukaitseala vaatetorn, sookured, Maelu Teadmuskuskeskus – sordiaretus (sümboliteks teravili ja kartuliõis), Jõgeva kui raudtee linn - sümboliks rong, Kuremaa mõis ja veski, Laiuse kirik ja lossivaremed, Palamuse kirik, turisticõbralikud rattateed.

### 3. Mustvee piirkond:

joonistatud sümbolid: Luteri kirik, Kalevipojaga seotud paigad (Kalevipoeg mõõgaga), Mustvee kui tuntud kohalik toidupiirkond (suitsukala (latikas, räabis), aiasaadused, sibulavanikud), Avinurme puiduait oma kohaliku käsitööga, Kasepää laululava.

**Graafika värvid:** Graafika värvivalikuks on logos kasutatud värvid (vt. lk 2) või must.

Graafilisi piirkonna elemente **on soovitatav kasutada ühtse tervikkompositsioonina.**


Vajadusel võib kujunduse ilmestamiseks kasutada kompositsioonist väljarebitud üksikuid elemente.



1. Põltsamaa piirkond



2. Jõgeva piirkond



3. Mustvee piirkond

\*Kõik logofailid (värviline ja must-valge variant) on digitaalsel kujul vektorgraafikana lisas (\*.pdf. \*.eps)

# Graafika Jõgevamaa logo juurde



## 1. Põltsamaa piirkond\*

Joonistatud sümbolid: Põltsamaa loss ja Roosiaed, Põltsamaa jõgi ja Wpark, Puurmani loss

Graafilisi piirkonna elemente **on soovitatav kasutada ühtse tervikkompositsioonina.**

Erandjuhtudel võib kujunduse ilmestamiseks kasutada kompositsioonist väljarebitud üksikuid elemente.

\*graafiklised elemendid on digitaalsel kujul LISAS, kataloogis: poltsamaa-piirkond (\*.pdf, \*.eps)



Põltsamaa piirkond. Graafika. Soovitatav kasutada terviklahendusena

Põltsamaa piirkond. Graafika. Üksikelemendid




Põltsamaa loss



Puurmani loss



Surfaja Põltsamaa Wpargis



Põltsamaa Wpark






Põltsamaa jõgi koos sillaga

Põltsamaa roosid

# Põltsamaa piirkond. Värvilahendused



CMYK

	C-0	M-0	Y-0	K-80
	C-0	M-79	Y-63	K-0
	C-50	M-7	Y-100	K-35
	C-40	M-79	Y-100	K-0
	C-100	M-20	Y-0	K-0

# Graafika Jõgevamaa logo juurde



## 2. Jõgeva piirkond\*

Joonistatud sümbolid: Endla maastikukaitseala vaatetorn, sookured, Maaelu Teadmiskeskus – sordiaretus (sümboliteks teravili ja kartuliõis), Jõgeva kui raudtee linn - sümboliks rong, Kuremaa mõis ja veski, Laiuse kirik ja lossivaremed, Palamuse kirik, turisticõbralikud rattateed.

Graafilisi piirkonna elemente **on soovitatav kasutada ühtse tervikkompositsioonina.**

Erandjuhtudel võib kujunduse ilmestamiseks kasutada kompositsioonist väljarebitud üksikuid elemente.

\*graafiklised elemendid on digitaalsel kujul LISAS, kataloogis: jõgeva-piirkond (\*.pdf, \*.eps)



Jõgeva piirkond. Graafika. Soovitatav kasutada terviklahendusena




Endla soo, sookured



Kuremaa loss




Laiuse lossivaremed



Rong



Ratturid



Kuremaa veski



Kartuli õis



Viljapead



Palamuse kirik








Laiuse kirik



# Jõgeva piirkond. Värvilahendused



CMYK

	C-0	M-0	Y-0	K-80
	C-0	M-79	Y-63	K-0
	C-50	M-7	Y-100	K-35
	C-40	M-79	Y-100	K-0
	C-100	M-20	Y-0	K-0



## 3. Mustvee piirkond\*

Joonistatud sümbolid: Luteri kirik, Kalevipojaga seotud paigad (Kalevipoeg mõõgaga), Mustvee kui tuntud kohalik toidupiirkond (suitsukala (latikas, räabis), aiasaadused, sibulavanikud), Avinurme puiduait oma kohaliku käsitööga, Kasepää laululava, külatänav

Graafilisi piirkonna elemente on soovitatav kasutada ühtse tervikkompositsioonina.

Erandjuhtudel võib kujunduse ilmastamiseks kasutada kompositsioonist väljarebitud üksikuid elemente.

\*graafiklised elemendid on digitaalsel kujul LISAS, kataloogis: mustvee-piirkond (\*.pdf, \*.eps)



Mustvee piirkond. Graafika. Soovitatav kasutada terviklahendusena

Mustvee piirkond. Graafika. Üksikelemendid



Külatänav



Kasepää laululava



Kalevipoeg Peipsi kaldal



Vanausuliste kirik



Luteri kirik



Siilid




Avinurme kohalik käsitöö



Sibulavanikud







Mustvee kohaliku toidu lett








Peipsi kalad: räabis ja latikas


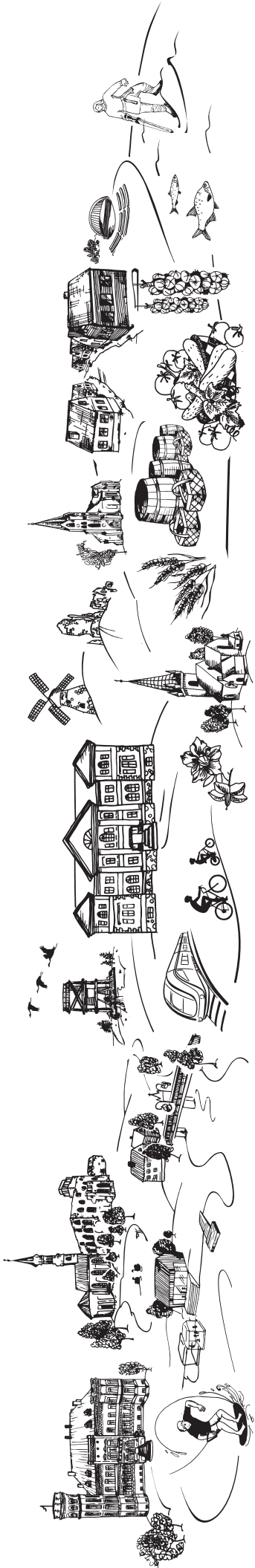
# Mustvee piirkond. Värvilahendused



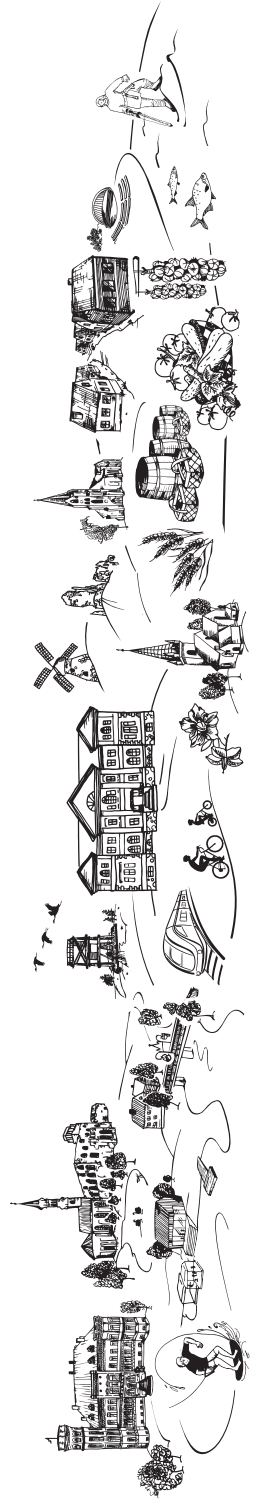
CMYK

	C-0	M-0	Y-0	K-80
	C-0	M-79	Y-63	K-0
	C-50	M-7	Y-100	K-35
	C-40	M-79	Y-100	K-0
	C-100	M-20	Y-0	K-0

# Jõgevamaa, kõik piirkonnad koos



Alusmuster A5



Alusmuster A4




[www.visitjogeva.com](http://www.visitjogeva.com)

f vistjogeva Instagram visitjogeva

#visitjogeva



Graafika kasutusvõimalusi. Mõned näited.



## Jõgevamaa sponsorplakati näidised

